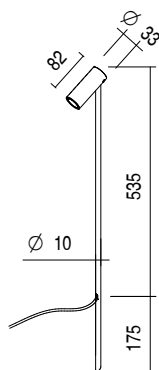



IP65 IK07 CE TIPOLOGIA / *TPOLOGY*Paletto | *Bollard*POSIZIONE INSTALLATIVA | *INSTALLATION POSITION*A terra | *Ground mounting*AMBIENTE INSTALLATIVO | *INSTALLATION LOCATION*Esterno | *Outdoor*

TETI M-M

 H 710 mm

6,5W



kg 0,16

CARATTERISTICHE ELETTRICHE | ELECTRICAL FEATURES

POTENZA ASSORBITA POWER CONSUMPTION	6,5W
ALIMENTAZIONE POWER SUPPLY	24Vdc
ALIMENTATORE POWER SUPPLY UNIT	6,5W - 24Vdc non incluso not included
COLLEGAMENTO CONNECTION	Parallelo Parallel

CARATTERISTICHE ILLUMINOTECNICHE | LIGHTING FEATURES

COLORE LED LED COLOUR	2700K, 3000K, 4000K
INDICE RESA CROMATICA CRI CRI	>80 (2700K, 3000K, 4000K)
BINNING	3 step MacAdam 3 MacAdam steps
OTTICHE OPTICS	18°, 32°, 45°
FLUSSO REALE EMESSE - 3000K REAL OUTPUT FLUX	6,5W 472lm 32°
DURATA MEDIA LED AVERAGE LED LIFE	50.000h L80 B10

CARATTERISTICHE MECCANICHE | MECHANICAL FEATURES

PESO WEIGHT	kg 0,16
FINITURE FINISHES	Bianco txt, Grigio txt, Nero txt, Corten, Antracite txt, Verde, Bronzo anodico opaco txt White, txt Grey, txt Black, Corten, txt Anthracite, Green, Anodic bronze matt
INSTALLAZIONE INSTALLATION	Su terreno con stelo (incluso) On ground with stem (included)
MATERIALE MATERIAL	Corpo e stelo in alluminio anticorodal, vetro temperato trasparente Anticorodal aluminium body and stem, transparent tempered glass


CARATTERISTICHE GENERALI | GENERAL FEATURES

TEMPERATURA DI ESERCIZIO OPERATING TEMPERATURE	-10°C +45°C
GRADO DI PROTEZIONE INGRESS PROTECTION	IP65
GRADO DI RESISTENZA IMPACT RESISTANCE	IK07
GLOW WIRE TEST GLOW WIRE TEST	960°C.
TEMPERATURA MASSIMA APPARECCHIO MAX. TEMPERATURE OF FIXTURE	40° @ Ta = 25°
CLASSE DI ISOLAMENTO APPLIANCE CLASS	III
CALPESTABILE WALKOVER	No
CARRABILE DRIVE OVER	No
SICUREZZA STANDARD STANDARD SAFETY	I
SICUREZZA FOTOBIOLOGICA PHOTOBIOLOGICAL SAFETY	GR1

NEW

TETI M-M 24Vdc

ACCESSORI | ACCESSORIES

CODICE / CODE	BAL01
TIPOLOGIA / TYPOLOGY	Basetta Base  kg 0,10
MATERIALE MATERIAL	Acciaio inox Stainless steel

